







13 801 845



- saillie 210 mm
- jet normal circulaire
- diamètre de percement 37 mm
- raccord 1/2"
- montage de la fiche
- débit d'eau maxi. 21,5 l/min avec une pression d'écoulement de 3 bars

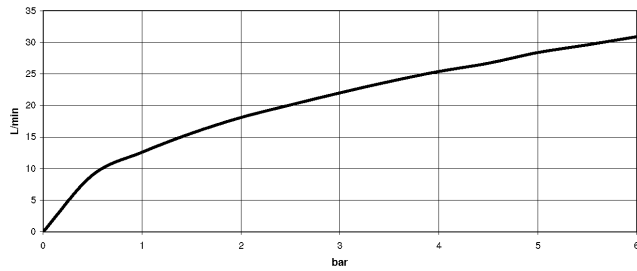
| | | |
|---|----------------------|---------------|
|  | Chrome brossé | 13 801 845-93 |
|  | Chrome | 13 801 845-00 |
|  | Platine brossé | 13 801 845-06 |
|  | Dark Chrome | 13 801 845-19 |
|  | Noir mat | 13 801 845-33 |
|  | Dark Platinum brossé | 13 801 845-99 |

13 801 845

mm [inches]



Diagramme de débit

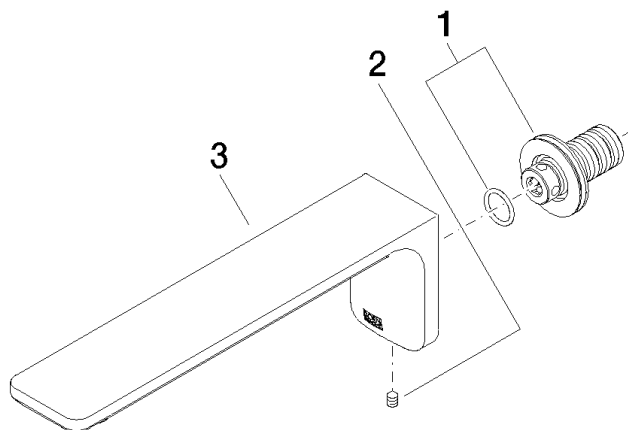


Certificats

IAPMO_4976 (2). LGA_29012. WRAS_2207003.

13 801 845

Les pièces pour les
autres finitions
peuvent être
trouvées ici : Chrome



Liste des pièces de rechange

| N° | Article Numéro | Désignation | Fréquence de montage | Délai de livraison |
|----|--------------------|---------------------|----------------------|--------------------|
| 1 | 90 24 03 108 00 90 | set deraccord à vis | 1 | 2 |
| 2 | 90 31 11 004 00 90 | tige | 1 | 2 |
| 3 | 90 11 84 014 02-93 | bec déverseur | 1 | 20 |